




**Mihaela  
Buzoianu**


**DATA NAȘTERII:**  
11/12/1985


## CONTACT

Cetățenie: română

Gen: Feminin

 strada Constantin Bratescu nr  
28, null  
900683 Constanta, România

 [mihaela.buzoianu@yahoo.com](mailto:mihaela.buzoianu@yahoo.com)

 (+40) 721441750

## EXPERIENȚA PROFESIONALĂ

**04/01/2016 - ÎN CURS**

### Medic specialist radiolog

Laborator Radiologie, Imagistica Medicala si Radiologie  
Interventionala, Institutul Clinic Fundeni

/ Bucuresti, România

**29/02/2016 - ÎN CURS** - București (Sectorul 2), România

### Asistent universitar

Facultatea de Medicina Generala, Universitatea de Medicină și  
Farmacie "Carol Davila", București

/ România

**15/10/2011 - 31/12/2015**

### Medic rezident Radiologie si Imagistica Medicala

Laborator Radiologie, Imagistica Medicala si Radiologie  
Interventionala, Institutul Clinic Fundeni

/ România

## EDUCAȚIE ȘI FORMARE PROFESIONALĂ

**12/01/2017**

### Atestat de studii complementare in Imagistica prin Rezonanta Magnetica

**12/07/2016**

### Atestat de studii complementare in Tomografia Computerizata

**04/01/2016**

### Diploma specialist Radiologie si Imagistica Medicala

**15/10/2011 - 31/12/2015** - Sos Fundeni nr 238, Bucuresti, România

### Rezidentiat Radiologie si Imagistica Medicala

Institutul Clinic Fundeni

**10/01/2011 - 14/10/2011** - Bd IC Bratianu nr 35 - 37, Constanta, România

### Rezidentiat Radiologie si Imagistica Medicala

Spitalul Clinic CF

**01/01/2005 - 15/06/2011** - Aleea Universitatii nr 1, Constanta

### Absolventa a Facultatii de Medicina Generala - Diploma de medic generalist

Facultatea de Medicina Generala din cadrul Universitatii "Ovidius"

**15/09/2001 - 15/06/2005** - Str. Traian nr. 19, Constanta

### Absolventa a Colegiului National "Mihai Eminescu - Profil Real, Specializarea Științele naturii

Colegiului National "Mihai Eminescu"

## COMPETENȚE LINGVISTICE

**LIMBĂ(I) MATERNĂ(E):** română

**ALTĂ LIMBĂ (ALTE LIMBI):**

engleză

<b>Comprehensiune orală</b> B1	<b>Citit</b> B1	<b>Exprimare scrisă</b> A2	<b>Conversație</b> A2	<b>Scris</b> A2
-----------------------------------	--------------------	-------------------------------	--------------------------	--------------------

---

## COMPETENȚE ORGANIZATORICE

### ● **Competențe organizatorice**

- bune abilități de conducere a unei echipe, dobândite ca medic șef în cadrul unei unități medicale în perioada 2016-2017;

## COMPETENȚE DE COMUNICARE ȘI INTERPERSONALE

### ● **Competențe de comunicare și interpersonale**

- bune abilități de comunicare;
- adaptabilitate;

## COMPETENȚE DOBÂNDITE LA LOCUL DE MUNCĂ

### ● **Competențe dobândite la locul de muncă**

- aptitudini pedagogice.

## ALTE COMPETENȚE

### ● **Alte competențe**

- computer tomografie (CT);
- imagistica prin rezonanță magnetică (IRM).

## COMUNICARI SI POSTERE LA CONGRESE INTERNATIONALE SI NATIONALE CU REZUMAT TIPARIT

### Comunicari si postere la congrese internationale si nationale cu rezumat tiparit

- 12-14.09.2019:**Evaluarea IRM in neoplaziile uterine: de la aspecte tipice la forme particulare**(Mihaela Buzoianu, Adrian Dijmarescu, Radu Dumitru),Conferinta nationala de Oncologie Ginecologica,Galati.
- 31.05-2.06.2019: **Ce trebuie sa stim despre evaluarea Whole Body Low Dose CT si Whole Body RM in oncohematologie**(Mihaela Buzoianu, Ioana Lupescu),Congresul National al Societatii de Imagistica Musculoscheletala, Timisoara.
- 27.02-03-03.2019:**What radiologist must know about Whole-body low-dose computed tomography in multiple myeloma evaluation** (Mihaela Buzoianu, Razvan Capsa, Mugur Grasu, Ioana G.Lupescu),ECR2019/Eurosafe Imaging, Viena.
- 3-6.10.2018:**Ce trebuie sa stim despre evaluarea CT low dose in mielomul multiplu** (Mihaela Buzoianu, Cristina Dumitrescu, Iulia Grecu, Mugur Grasu, Ioana G Lupescu),Zilele ICFundeni, Bucuresti.
- 24-26.11.2017:**Imagistic aspects in myelomatous spinal cord compression**(Mihaela Buzoianu, Ioana Gabriela Lupescu, Emi Marinela Preda), A VIII Conferinta Nationala a Societatii de Neuroradiologie si Radiologie Interventionala, Sibiu.
- 06-08.10.2017:**Aggressive forms of multiple myeloma in CT and MRI evaluation** (Mihaela Buzoianu, Ioana Gabriela Lupescu, Emi Marinela Preda),Congresul National de radiologie si imagistica medicala, Bucuresti.
- 06-08.10.2017: "**Colonic lipoma: a cause of intussusception**" (Mihaela Buzoianu , Adrian Dijmarescu, Catalin Dutei, Ioana Gabriela Lupescu), Congresul National de radiologie si imagistica medicala, Bucuresti.
- 20-22.04.2017: **CT and MRI techniques in the evaluation of patients diagnosed with multiple myeloma**, (Mihaela Buzoianu , Ioana Gabriela Lupescu , Emi Marinela Preda), Al 11-lea Congres anual al Asociatiei Medicale Romane, Bucuresti.
- 27.11.2016: **Whole Body MRI" - in managementul pacientului cu mielom multiplu: review al literaturii, aspecte tipicesi asocieri lezionale** (Mihaela Buzoianu; Emi Preda, Ioana Lupescu), Conferinta Nationala a Societatii de Neuroradiologie interventionala din Romania.
- 7-8.10.2016:**An other face of multiple myeloma: extraosseous affection** (Mihaela Buzoianu, Emi Preda, Ioana Lupescu), Conferinta Nationala de Radiologie si Imagistica Medicala, Iasi.
- 2-4.06.2016: **The clinical utility of MRI in diagnosis and follow-up of myeloma multiple: old and new approaches** (Mihaela Buzoianu, Emi Preda, Ioana Lupescu), Congresul Universitatii de Medicina si Farmacie "Carol Davila", Bucuresti, editia a IV-a.
- 27-29.11.2015: **Tehnici de evaluarea IRM in patologia tumorală a coloanei vertebrale** (Mihaela Buzoianu, Emi Preda, Ioana Lupescu),Conferinta Nationala a Societatii de Neuroradiologie si radiologie interventionala, Poiana Brasov.
- 04-08.03.2015: **Retroperitoneal Cystic Masses: an overview of CT and MRI findings** (M. Buzoianu, A. Flintoaca Filip, I. G. Lupescu), ECR 2015, Viena.
- 02.10.2014: **Mase chistice retroperitoneale: aspecte CT si IRM** (Mihaela Buzoianu, Anca Filip, Ioana Lupescu), "Advance Application of MR Imaging in Oncologic Pathology", Eforie Nord

## PARTICIPANTĂ ȘI ABSOLVENTĂ A URMĂTOARELOR CURSURI NATIONALE SI INTERNATIONALE

### Participantă și absolventă a următoarelor cursuri naționale și internaționale

- 28.10-01.11.2019: "Revizuirea cerintelor de educatie și instruire in protecție radiologica pentru personalul calificat in radiologia de diagnostic convenționala și dentara, fizicieni medicali și practicieni din radiologia interventionala" - Workshop organizat de Comisia Naționala pentru Controlul Activitatilor Nucleare (CNCAN) in colaborare cu Agentia Internaționala pentru Energie Atomica (AIEA) și cu Guvernul Norvegiei,
- 04.05 - 06.05.2019: Curs postuniversitar " Ghiduri de buna practica privind diagnosticul imagistic și tratamentul interventional minim invaziv in patologia hepato-bilio-pancreatica", Bucuresti;
- 13-14.09.2018: Esor Galen Advanced Course - " Oncologic Imaging of the abdomen", Athens/Greece.
- 11-12.05.2018: Esor Asklepios Course - " Woman's Imaging", Bucharest/Romania.
- 23-25.02.2018: Program de educatie medicala continua "Protectia radiologica in practicile de radiologie de diagnostic și radiologie interventionala", Bucuresti.
- 5.10.2017: Curs precongres "Imagistica multiparametrica: de la cap la abdomen și pelvis".
- 4-5.05.2017: Esor Asklepios Course - "Emergency Radiology".
- 11-12.02.2017: "Curs de Rezonanta Magnetica și Ecografie in Patologia Articulației Genunchiului", Busteni.
- 6.10.2016: Curs " Imaging Neoplastic Diseases in GI Tract", Iasi.
- 14-18.03.2016: "Curs intensiv de Computer Tomografie", Bucuresti.
- 20-22.04.2015: "Curs intensiv de Rezonanta Magnetica", Institutul Clinic Fundeni, Bucuresti.
- 10-13.10.2013: "Interventional in liver tumors and in acute stroke", Bucuresti.
- 22-23.06.2012: "Cum ne aparam de malpraxis?", Centru de Diagnostic Imagistic "POZIMED" Constanta;
- 26-28.03.2012: "Curs de resuscitare cardio-respiratorie in clinica de imagistica medicala. Prevenirea malpraxisului medical", Centru de Diagnostic Imagistic "POZIMED", Constanta;

# MANIFESTARI STIINTIFICE NATIONALE SI INTERNATIONALE

01/01/2012 - ÎN CURS

## Manifestari stiintifice nationale si internationale

- 4-5.10.2019:Congresul National de Radiologie si Imagistica Medicala, Sovata.
- 12-14.09.2019:Conferinta Nationala de Oncologie Ginecologica - "Abordare multidisciplinara a Patologiei Oncologice Ginecologice intre Prezent si Viito,Imunoterapie si terapie tintita", Galati.
- 7-8.06.2019: Conferinta " Imagistica de la baza craniului la diafragm", Eforie Nord.
- 31.05-02.06.2019: Congresul National al Societatii de Imagistica Musculoschelatala din Romania, Timisoara;
- 27.02-03.03.2019: European Congres of Radiology 2019, Vienna.
- 12-15.10.2018: Journées Francophones de Radiologie diagnostique et interventionnelle (JFR), Paris;
- 3-6.10.2018: Zilele I.C.F, Bucuresti.
- 21-23.09.2018:Conferinta Nationala de Radiologie si Imagistica Medicala, Eforie Nord.
- 7-9.06.2018:Congresul Universitatii de Medicina si Farmacie "Carol Davila", Bucuresti, Editia VI-a
- 24-26.11.2017: A VIII-a Conferinta Nationala a Societatii de Neuroradiologie si Radiologie Interventionala, Sibiu.
- 6-8.10.2017:Congresul National de Radiologie si Imagistica Medicala, Bucuresti.
- 20-22.04.2017:Al 11lea Congres Anual al Asociatiei Medicale Romane, Bucuresti.
- 27.11.2016: A VII-a Conferinta Nationala a Societatii de Neuroradiologie si Radiologie Interventionala, Poiana Brasov.
- 7-8.10.2016:Conferinta Nationala de Radiologie si Imagistica Medicala, Bucuresti.
- 30.06-4.07.2016:Scoala de vara in Radiologie si Imagistica Medicala, Brasov.
- 2-4.06.2016:Congresul UMF"Carol Davila", Bucuresti, Editia IV-a.
- 27-29.11.2015:A VI-a Conferinta Nationala a Societatii de Neuroradiologie si Radiologie Interventionala, Poiana Brasov.
- 25-26.09.2015:Al XX-lea Congres National de Radiologie, Timisoara.
- 11-13.09.2015:Diagnostic and interventional MRI in oncologic pathology,Eforie Nord;
- 20.03.2015:Aplicatii de ultima generatie ale rezonantei magnetice si ale computer tomografiei in patologiiile clinice complexe- Institutul Clinic Fundeni, Bucuresti.
- 04-08.03.2015: European Congress of Radiology 2015, Vienna.
- 28-30.11.2014: A V-a Conferinta Nationala a Societatii de Neuroradiologie si Radiologie Interventionala, Poiana Brasov.
- 03-05.10.2014: Al VI-lea Congres National de Rezonanta Magnetica, Eforie Nord, Constanta.
- 02-05.10.2014: Zilele Institutului Clinic Fundeni, I.C Fundeni Bucuresti.
- 02.10.2014: Advance Application of MR Imaging in Oncologic Pathology, Eforie Nord.
- 26-28.06.2014: Scoala de vara - Actualitati si progresie in ultrasonografie , Universitatea Ovidius", Constanta.
- 29-31.05.2014: Congresul Universitatii de Medicina si Farmacie "Carol Davila", Bucuresti.
- 23-25.05.2014: Actualitati in imagistica CT si IRM a patologiei abdomenului superior, Pozimed,Constanta;
- 06-10.03.2014: ECR2014,Viena.
- 10-13.10.2013: Al XIX-lea Congres National de Radiologie si Imagistica Medicala, Bucuresti.
- 10-13.10.2013: Interventional in liver tumors and in acute stroke; Bucuresti.
- 01-03.11.2012: Simpozioanele stiintifice ale Institutului Clinic Fundeni, Bucuresti.
- 18-23.06.2012: Scoala de vara, Constanta.

## PUBLICAȚII

### Publicații

- *Publicatie: " Whole Body MRI Evaluation in Patients with Multiple Myeloma: A Must"*, Surg. Gastroenterol. Oncol. 2017;22(3):118-122 DOI: 10.21614/sgo-22-3-118.
- *Publicatie: "CT and MRI aspects in multiple myeloma with spinal cord compression – a suite of cases"*, Hemato-oncology, Year XIII • No. 48 (3/2019).

## CONTRIBUTII STIINTIFICE:

### Contributii stiintifice:

**2018: Capitol "Notiuni introductive in radiopediatrie" (autori : Oana Rizea, Mihaela Buzoianu, Ioana Lupescu - I.C Fundeni) din cadrul manualului "Radiologie si Imagistica Medicala - curs pentru studenti si medici rezidenti"**, autori- Ioana G.Lupescu, Gheorghe Iana, Bogdan Valeriu Popa et al. Editura Universitara Carol Davila, 2018, ISBN: 978-973-708-993-9.

## PARTICIPARI COMISII EXAMEN

### 01/02/2016 - ÎN CURS

#### Participari comisii examen

- secretar de comisie la examenul pentru obtinerea atestatului de rezonanta magnetica;
- examen de rezidentiat;
- examen admitere la UMF " Carol Davila";
- secretar de comisie la examenul de specialitate in specialitatea Radiologie si Imagistica Medicala;
- secretar de comisie la examen admitere doctorat;

## COMUNICARI SI POSTERE LA CONGRESE INTERNATIONALE SI NATIONALE CU REZUMAT TIPARIT (COAUTOR)

### 01/01/2016 - ÎN CURS

#### Coautor

- The essential of the thymus in CT evaluation: normal and the pathological findings (Adriana Selea, Elena Apostol, **Mihaela Buzoianu**, Ioana Lupescu), ECR2019.
- Timusul in evaluarea CT: de la normal la aspecte patologice (Adriana Selea, Elena Apostol, **Mihaela Buzoianu**, Ioana Lupescu), SRIM 20-22.09.2018.
- Radiographic and CT key points in assessing pleural disease (D.E.Tofan, A.L.Obreja, I.M.Iosif, M.B. Maftai, **M. Buzoianu**, I.Lupescu), SRIM 2020.
- Current and particular imaging aspects in ischemic stroke of the middle cerebral artery (Elisa Popa, **Mihaela Buzoianu**, Anca Filip, Popa Gelu, Ioana Lupescu), ECR2014.
- Mediastinal arches anomalies: from standard radiography to computed tomography (Alin Berari, Ana Pirtu, Ecaterina Pirtu, **Mihaela Buzoianu**, Ioana Lupescu), SRIM2019.
- Puncte cheie in evaluarea angio-CT a nevrismelor de aorta complicate (M. Pomohaci, M. Baila, **M. Buzoianu**, R.Capsa, I. Lupescu), SRIM2019.
- Malignant pancreatic cystic lesions - is the imaging diagnosis accurate? (A.Dijmarescu, **M. Buzoianu**, C. Peneoasu, A. Serban, B.Cotruta, V.Herlea, M.Grasu, I.Lupescu), ECR2019